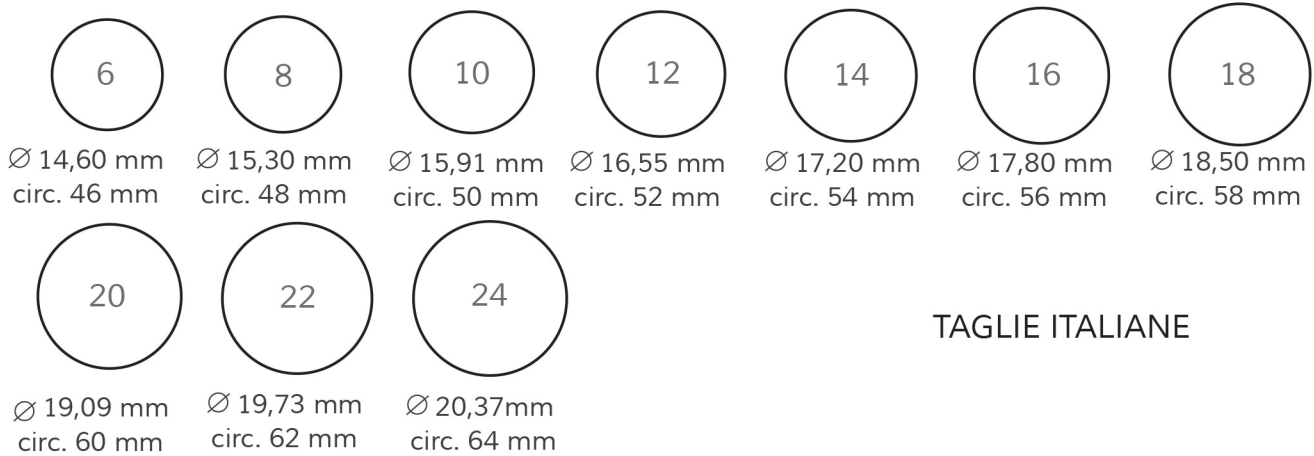


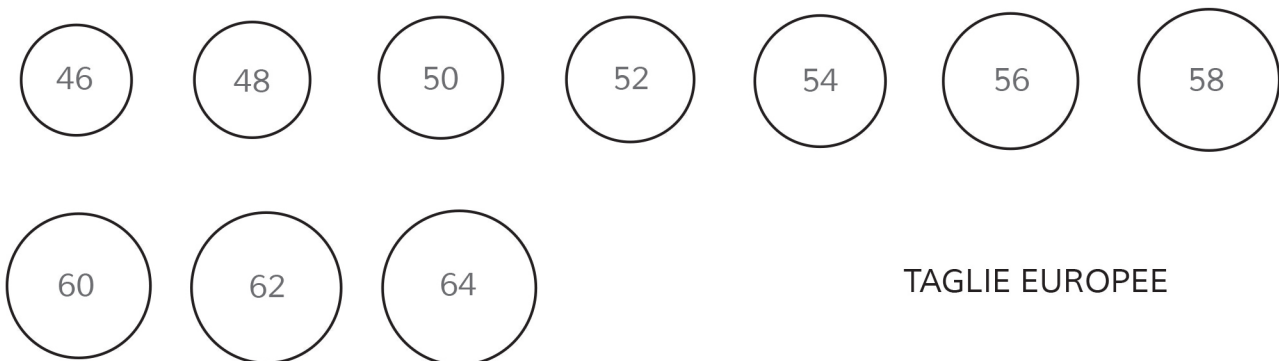
BLIND

METODO 1: MISURA LA TUA MISURA CON UN ANELLO

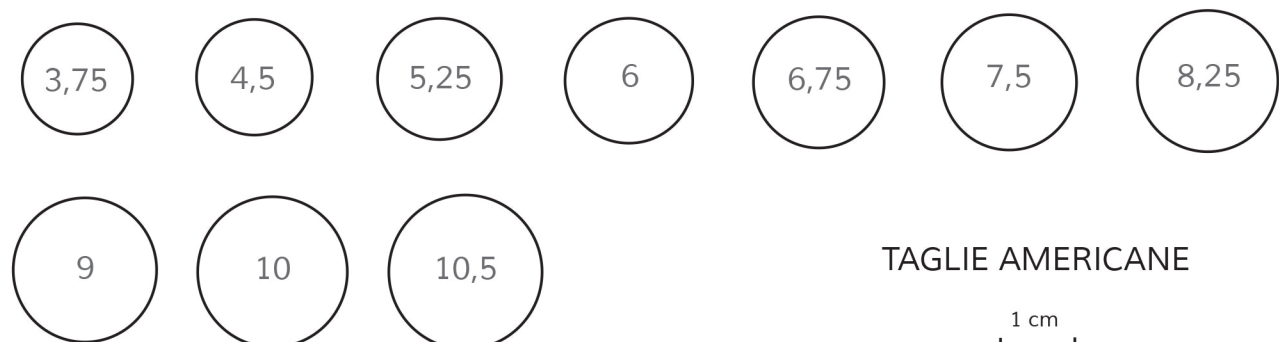
Stampa questa pagina nella sua misura originale, assicurandoti di impostare la stampa al 100% nella sezione Impostazioni del menu di stampa. Posiziona un anello che hai già sui cerchi disegnati, per determinare quello corrispondente alla tua taglia. Il diametro dovrebbe corrispondere con l'interno dell'anello, il che significa che il cerchio dovrebbe essere completamente visibile dall'interno del tuo anello senza lasciare spazio tra il cerchio e l'anello. Se sei indecisa/o tra due taglie ti suggeriamo di scegliere quella più grande per un comfort maggiore.



TAGLIE ITALIANE



TAGLIE EUROPEE



TAGLIE AMERICANE

